

www.visitamunich.de

MÚNICH

El Código de las Primeras 3 Horas



EL CÓDIGO DE LAS PRIMERAS 3 HORAS

MÚNICH

www.visitamunich.de

- **Validar es vivir:** Si compras un billete físico en las máquinas azules (MVV), debes timbrarlo en las cajitas pequeñas (azules o rojas) antes de bajar al andén. Un billete sin el sello de la hora es igual a no llevar nada: 60€ de multa.
- **El botón de la puerta:** Los trenes no abren las puertas automáticamente. Debes pulsar el botón o tirar de la palanca metálica. No esperes a que el tren lo haga por ti o te quedarás dentro.
- **Escaleras mecánicas:** Aplica la ley alemana: "Derecha para pararse, izquierda para caminar". Si te quedas parado en la izquierda, alguien te pedirá paso con un firme "Entschuldigung".

EL TRANSPORTE PÚBLICO
(S-BAHN Y U-BAHN)

www.visitamunich.de



EL CÓDIGO DE LAS PRIMERAS 3 HORAS

MÚNICH

www.visitamunich.de

- **Efectivo es el Rey:**

En 2026 el pago con tarjeta está extendido, muchos Biergartens y tiendas pequeñas solo aceptan efectivo o tarjetas alemanas (EC-Karte). Lleva siempre billetes de 10€ y 20€.

- **La botella "dinero":**

Tu primera botella de plástico tiene un depósito de 0,25€. No la tires a la basura. Guárdala para el supermercado o déjala debajo de la papelera pública.

DINERO Y RECICLAJE (PFAND)

www.visitamunich.de

EL CÓDIGO DE LAS PRIMERAS 3 HORAS

MÚNICH

www.visitamunich.de

- **No compres agua embotellada:**

El agua de los grifos de Múnich viene directamente de los acuíferos de los Alpes. Es de las mejores de Europa. Bebe del grifo o busca las fuentes históricas que tienen una placa que las identifica como agua potable.

- **La regla del agua:**

Si pides agua en un local, te darán Sprudel (con gas) por defecto.

Si la quieres normal, pide "Stilles Wasser".

HIDRATACIÓN Y SUPERVIVENCIA
EL CÓDIGO DEL AGUA

www.visitamunich.de

EL CÓDIGO DE LAS PRIMERAS 3 HORAS

MÚNICH




www.visitamunich.de

La hora de la Weisswurst:

Si has llegado antes de las 12:00 pm, busca local tradicional y pide una salchicha blanca.

Es el desayuno oficial de bienvenida.

Recuerda: se pela o se succiona (zuzeln), y nunca se come la piel.



EL RITUAL DE BIENVENIDA
GASTRONOMÍA

www.visitamunich.de

MÚNICH

www.visitamunich.de

- **Carril Bici (El suelo rojo):**



Mira al suelo antes de dar un paso lateral. El carril rojo es sagrado. Si vas caminando y escuchas un rín-rín metálico a tus espaldas, tu instinto será saltar hacia un lado. ¡No lo hagas! El ciclista ya ha trazado una línea imaginaria para esquivarte por el espacio que dejas libre.

- **Semáforos peatonales:**

No cruces en rojo aunque no venga ningún coche, especialmente si hay niños cerca. En Múnich, el semáforo es un contrato social de respeto.

ORIENTACIÓN Y SEGURIDAD EN LA CALLE

www.visitamunich.de



EL CÓDIGO DE LAS PRIMERAS 3 HORAS

MÚNICH

www.visitamunich.de

EL CÓDIGO DE LAS PRIMERAS 3 HORAS

Situación	El Error del Turista (Multa/Problema)	El Código del Local (Solución)
Transporte	Comprar billete y no validarlo (60€ multa).	Timbrar en la máquina azul/roja antes del andén.
Escaleras	Bloquear el paso en el lado izquierdo.	Derecha para pararse , izquierda para correr.
Ciclistas	Caminar por el carril rojo o empedrado oscuro.	El carril rojo es una autopista de bicis . No lo pises.
Agua	Gastar 4€ en agua embotellada.	El grifo es agua mineral de los Alpes . Gratis.
Botellas	Tirar el plástico o latas a la basura.	Valen 0,25€ (Pfand) . Devuélvelas al súper.
Semáforos	Cruzar en rojo si no vienen coches.	Espera al verde . Es respeto y seguridad infantil.
Pagos	Intentar pagar todo con tarjeta de crédito.	Lleva siempre efectivo (especialmente en Biergartens).

www.visitamunich.de

EL CÓDIGO DE LAS PRIMERAS 3 HORAS

MÚNICH

www.visitamunich.de

No dejes que tu viaje se quede en la superficie. Tenemos mucho más contenido real y sin filtros esperándote:

1. ¡Únete a nuestra comunidad!
Instagram: [@visitamunich](https://www.instagram.com/visitamunich)
Facebook: [Visita Múnich](https://www.facebook.com/VisitaMunich)
2. ¡Comparte este Checklist con ese amigo o amiga que quiere viajar a Múnich!
3.  Guárdalo en Pinterest: No pierdas nuestra infografía viral sobre el lazo del Dirndl para tu próxima visita al Oktoberfest.
4. Sigue leyendo en el Blog: Explora nuestras guías detalladas y artículos para decodificar Múnich.

www.visitamunich.de